

新入生の方(保護者の方)へ

ICOCA定期券(通学)購入のご案内

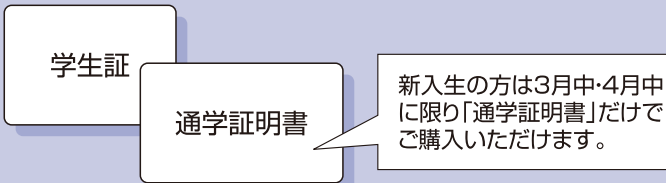


●ICOCA定期券(通学)は、**ご自宅の最寄り駅から学校の最寄り駅までの区間に限り**、ご購入いただけます。

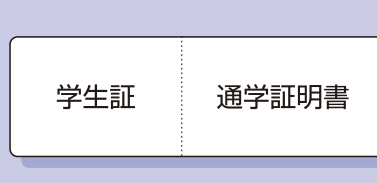
通学定期券購入の際に必要なもの

新年度に初めて通学定期券を購入されるときは、下記の①または②のどちらかの証明書類と、定期券購入申込書を定期券うりばにご提出ください。

①学生証と通学証明書



②兼用の証明書



または



ICOCA定期券購入申込書

※学生証、通学証明書、兼用の証明書の様式は学校によって異なります。また、証明書類の記載等に不備がある場合(通学区間の未記入等)、発売をお断りすることがあります。詳しくは各学校にお尋ねください。

※京阪電車では、電子化された証明書類(デジタル学生証)などは証明書類として使用できません。

※ICOCAカードをお持ちでない場合、デポジット(カード発行預り金)500円が必要です。

※子どもICOCAを新規購入の場合、公的証明書等が必要です。

※**ICOCA定期券は、万一紛失しても再発行できます。**(公的証明書等によりご本人確認をさせていただきます)
この場合、再発行手数料520円とデポジット(カード発行預り金)500円が必要です。

PiTaPa区間指定登録(学生)のご案内 ※京阪線のみ



PiTaPa区間指定登録(学生)をしておく、登録区間内で何回乗り降りしても1か月定期運賃を超えることはありません。

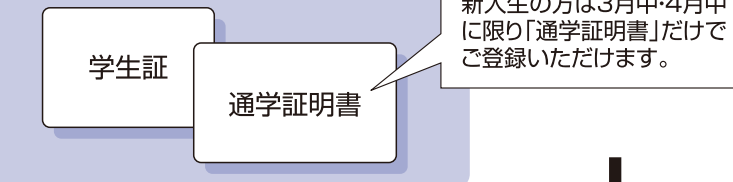
PiTaPa区間指定登録(学生)は、ご自宅の最寄り駅から学校の最寄り駅までの区間に限りお申し込みいただけます。

PiTaPa区間指定登録(学生)の際に必要なもの

PiTaPaで区間指定登録(学生)をされるときは、下記の①または②のどちらかの証明書類と、PiTaPaカード(ご本人さま名義)をご用意のうえ、PiTaPa区間指定割引登録申込書にご記入ください。

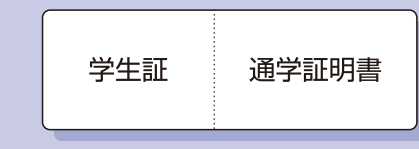
※学生証、通学証明書、兼用の証明書の様式は学校によって異なります。また、証明書類の記載等に不備がある場合(通学区間の未記入等)、登録をお断りすることがあります。詳しくは各学校にお尋ねください。

①学生証と通学証明書



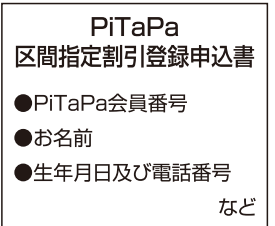
または

②兼用の証明書



(ご本人さま名義)

※PiTaPaに新規入会される場合は、お申し込みからカードの到着まで約3～4週間かかります。



●PiTaPa会員番号
●お名前
●生年月日及び電話番号
など
※本会員の方が家族会員の区間指定登録される場合は、本会員のPiTaPa会員番号とお名前のご記入が必要です。

《お願い》混雑を避けるため、申込用紙はご自宅で事前に記入し、ご持参いただきますよう、ご協力をお願いします。